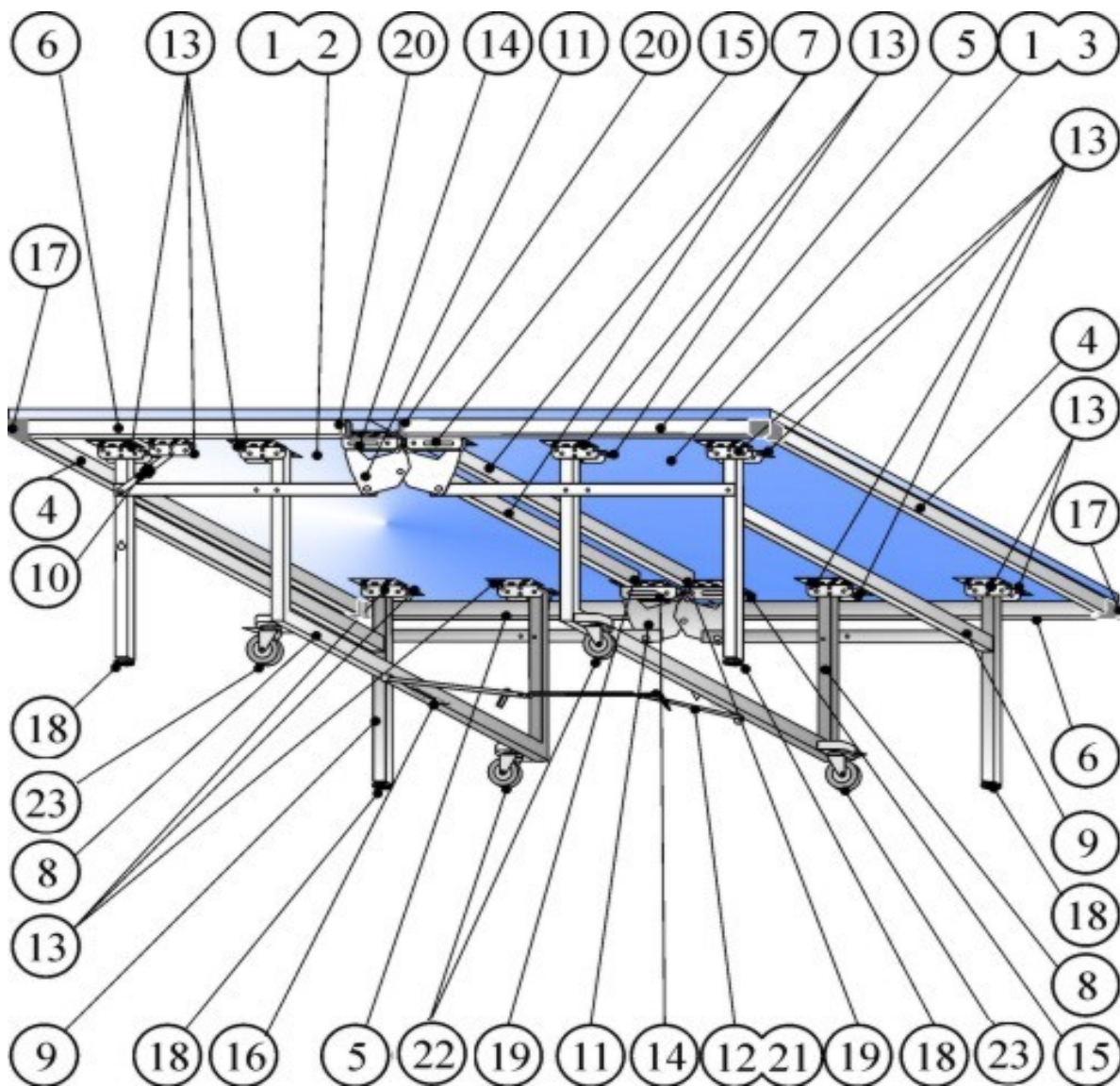


# Ersatzteile / spare parts

tus41129-20 Butterfly Centrefold 25/S-F1 (mit grüner 25 mm F1-Ob.)  
 tus41129-21 Butterfly Centrefold 25/S-F1 (mit blauer 25 mm F1-Ob.)

1 / 4  
 Nettopreis/net price



## Bestellbeispiel für Ersatzteile / Ordering example for spare parts

St. pcs	Art-Nr. part No.	Bezeichnung name	Produkt product
------------	---------------------	---------------------	--------------------


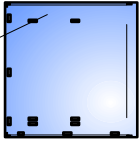
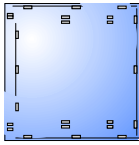



# Ersatzteile / spare parts

tus41129-20 Butterfly Centrefold 25/S-F1 (mit grüner 25 mm F1-Ob.)

tus41129-21 Butterfly Centrefold 25/S-F1 (mit blauer 25 mm F1-Ob.)

2 / 4

Nettopreis/net price

Nr. No.	Zeichnung diagramm	Bezeichnung name	St. pcs	Art-Nr. part No.
1		<b>Oberfläche m.Lin. 25mm-F1/grün</b> <i>green top with lines 25 mm F1</i>	2	BG02354-00
		<b>Oberfläche m.Lin. 25mm-F1/blau</b> <i>blue top with lines 25 mm F1</i>	2	BG02354-01
2	 Sperrenwinkel lock angle	<b>Plattenhälfte Centref. 25/S-F1 li.</b> grüne 25 mm F1-Oberfl. mit Zargen, Winkel und Sperren-Winkel montiert, <u>behinderten-gerecht</u> inkl. Aufkleber: <i>Bedienhinweis SC-Sperre</i> Aufstellhinweis  <i>left green F1 half top Centrefold 25/S-F1 25 mm with frames, angles, lock angle, <u>disabled friendly</u></i> inkl. stickers: <i>lock instructions</i> <i>operating hints</i>	1	BG03622-00
		<b>Plattenhälfte Centref. 25/S-F1 li.</b> blaue 25 mm F1-Oberfl. mit Zargen, Winkel und Sperren-Winkel montiert, <u>behinderten-gerecht</u> inkl. Aufkleber: <i>Bedienhinweis SC-Sperre</i> Aufstellhinweis  <i>left blue F1 half top Centrefold 25/S-F1 25 mm with frames, angles, lock angle, <u>disabled friendly</u></i> inkl. stickers: <i>lock instructions</i> <i>operating hints</i>	1	Bg03622-01
3		<b>Plattenhälfte Centref. 25/S-F1 re.</b> grüne 25 mm F1-Oberfl. mit Zargen und Winkel mont., <u>behinderten-gerecht</u> inkl. Aufkleber: Hinweis Pflege/Sicherheit Aufstellhinweis  <i>right green half top Centrefold 25/S-F1 mm with frames and angles, <u>disabled friendly</u></i> inkl. stickers: <i>maintenance/safety instructions</i> <i>operating hints</i>	1	BG03623-00
		<b>Plattenhälfte Centref. 25/S-F1 re.</b> blaue 25 mm F1-Oberfl. mit Zargen und Winkel mont. <u>behinderten-gerecht</u> inkl. Aufkleber: Hinweis Pflege/Sicherheit Aufstellhinweis  <i>right blue half top Centrefold 25/S-F1 mm with frames and angles, <u>disabled friendly</u></i> inkl. stickers: <i>maintenance/safety instructions</i> <i>operating hints</i>	1	BG03623-01
4		<b>Zarge Butterfly lang schwarz (50x20x1485)</b> <i>black long frame Butterfly (50x20x1485)</i>	2	bg00069-02
5		<b>Zarge Butt. Centrefold 25/S links</b> <i>left frame Butt. Centrefold 25/S</i>	2	bg02240-01
6		<b>Zarge Butt. Centrefold 25/S rechts</b> <i>right frame Butt. Centrefold 25/S</i>	2	bg02241-01


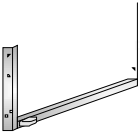
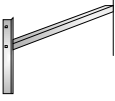

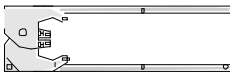












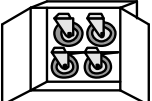
# Ersatzteile / spare parts

tus41129-20 Butterfly Centrefold 25/S-F1 (mit grüner 25 mm F1-Ob.)

tus41129-21 Butterfly Centrefold 25/S-F1 (mit blauer 25 mm F1-Ob.)

3 / 4

Nettopreis/net price

Nr. No.	Zeichnung diagramm	Bezeichnung name	St. pcs	Art-Nr. part No.
7		<b>Verstärkung 900 mm schwarz montiert</b>  <i>black mounted support 900 mm</i>	2	bg00208-03
8		<b>Fahrgestellbüg. 1260x578 rot</b> mit Sperrenaufnahme  <i>red chassis leg 1260x578 with lock bearing</i>	2	BG03770-00
9		<b>H-Bein 1260x697 rot</b> (mit Höhenverstellgleiter)  <i>red folding leg 1260x697 (with height adjusters)</i>	2	BG00406-01
10		<b>Sicherungssperre rechts rot</b>  <i>right red safety lock</i>	1	bg00011-00
11		<b>Getriebe 50/906/10° rot geprägt</b>  <i>embossed red gear unit 50/906/10°</i>	2	BG03761-02
12	neu/new 01.09.2005 	<b>Scherensicherung vz (SC-Sperre)</b> mit Anleitung  <i>zined shear lock with instructions</i>	1	BG03767-00
13		<b>Uniwinkel verz. /4 Prägungen</b>  <i>zined fastening angle with 4 stamps</i>	17	Z00005-10
14		<b>Getriebewinkel vz. links</b>  <i>zined left gear unit angle</i>	4	Z00006-10
15		<b>Getriebewinkel vz. rechts</b>  <i>zined right gear unit angle</i>	4	Z00007-10
16	neu/new 01/09/2005 	<b>Rastfeder 149x38 KI C d 3,0</b>  <i>lock spring 149x38 KI C d 3,0</i>	2	K03335-00
17		<b>Eckverbinder 50x20x1 schwarz</b>  <i>black connection part 50x20x1</i>	4	k00007-00
18		<b>Höhenverstellgleiter 50x50 schwarz</b>  <i>black adjuster 50x50</i>	4	k00002-00
19		<b>Stopfen F 30x20 schwarz</b>  <i>black sealing F 30x20</i>	4	k00005-00
20		<b>Stopfen F 50x20 schwarz</b>  <i>black sealing F 50x20</i>	4	k00006-00
21	neu/new 01/09/2005 	<b>Tauchkappe 19x3x35 rot</b>  <i>red hood 19x3x35</i>	2	K03333-00
22		<b>Lenkrolle Ø125 x 32 / B</b>  <i>swivel wheel Ø 125 x 32 / B</i>	2	k00003-02
23		<b>Lenkrolle Ø125 x 32 mit Feststeller / B</b>  <i>swivel brake wheel Ø 125 x 32 / B</i>	2	k00004-02
		<b>Rollenpack Ø125x32/B/2+2</b>  <i>set wheels Ø 125x32/B/2+2</i>	1	bg00838-01



# Ersatzteile / spare parts

tus41129-20 Butterfly Centrefold 25/S-F1 (mit grüner 25 mm F1-Ob.)

tus41129-21 Butterfly Centrefold 25/S-F1 (mit blauer 25 mm F1-Ob.)

4 / 4

Nettopreis/net price

Nr. No.	Zeichnung diagramm	Bezeichnung name	St. pcs	Art-Nr. part No.
		<p><b>Schraubenpack 10x35 (für Rollen)</b>            (4 St. Schrauben M 10x35 DIN 933 vz.,            12 St. Unterlegscheiben Ø10,5 DIN 125,            4 St. Federringe Ø10,5 DIN 127 B,            4 St. Muttern M 10 DIN 934,            2 St. Ringschlüssel M 10 SW 17)</p> <p><i>screw set 10x35 (for wheels)</i>            (4 pcs screws M 10x35 DIN 933 zi.,            12 pcs washers Ø10,5 DIN 125,            4 pcs spring washers Ø10,5 DIN 127 B,            4 pcs nuts M 10 DIN 934,            2 pcs wrenches M 10 SW 17)</p>	1	bg02171-00
		<p><b>Schraubenpack HMTUS 1055</b>            (1 St. Schrauben M 6x80 DIN 931 vz.            7 St. Schrauben M 6x75 DIN 931 vz.            8 St. Schrauben M 6x65 DIN 931 vz.            4 St. Schrauben M 6x25 DIN 933 vz.            4 St. Schrauben M 6x20 DIN 933 vz.            2 St. Ø 6,4x2,5 DIN 125 vz.            1 St. M 6x16 DIN 933 vz.            4 St. Ø 6,4x1,2 DIN 125 PA/natur            8 St. Distanz 6,3/20x10 schwarz            8 St. Getriebe-Gleitlager vz.            23 St. Muttern M 6 DIN 985 vz.)</p> <p>(1 pc. screws M 6x80 DIN 931 zinc            7 pcs. screws M 6x75 DIN 931 zinc            8 pcs. screws M 6x65 DIN 931 zinc            4 pcs. screws M 6x25 DIN 933 zinc            4 pcs. screws M 6x20 DIN 933 zinc            2 pcs. washers Ø 6,4x2,5 DIN 125 zinc            1 pc. screw M 6x16 DIN 933 zinc            4 pcs. washers Ø 6,4x1,2 DIN 125 PA/nature            8 pcs. black sleeves 6,3/20x10            8 pcs. gear unit sleeves zinc            23 pcs. nuts M 6 DIN 985 zinc)</p>	1	bg04077-00